

МДОУ ДЕТСКИЙ САД ОБЩЕРАЗВИВАЮЩЕГО
ВИДА № 46

ДОШКОЛЁНОК

2024

ВЕСНА

(отрывок)

К нам весна шагает
Быстрыми шагами,
И сугробы тают
Под её ногами.
Чёрные проталины
На полях видны.
Верно, очень тёплые
Ноги у весны.

Ирина Токмакова





Поговорки

Солнышко с апрельской горки в лето катится.

Апрельский скворец — весне гонец.

Апрель — вешние воды.

Апрельские ручьи землю будят.

С апреля земля преет.

Апрель всех напоит.

Не ломай печи, еще апрель на дворе.

Апрель сипит да дует, бабам тепло сулит; а мужик глядит, что-то будет. Играй пока, матушка Ока, апрель на дворе. Синие облака в апреле — к теплу и дождю.

Если во время грозы апрельской раскаты грома слышатся долго, но не резко, — жди затяжного ненастья, а если отрывисто — будет ясно. Если сверкает молния,



Загадки о весне



Снег чернеет на полянке,
С каждым днем теплей
погода.

Время класть в кладовку
санки.

Это, что за время года.

Белые горошки
На зелёной ножке.

Ручейки бегут быстрее,
Светит солнышко теплее.
Воробей погоде рад
-Заглянул к нам месяц ...

В ночь - мороз,
С утра - капель,
Значит, на дворе ...

Тает снежок,
Ожил лужок.
День прибывает.
Когда это бывает?

В голубенькой рубашке
Бежит по дну овражка.



ПАМЯТКА

о мерах безопасности на льду и в период весеннего паводка

Приближается время весеннего паводка. Лед на реках становится рыхлым, «съедается» сверху солнцем, талой водой, а снизу подтачивается течением. Очень опасно по нему ходить: в любой момент может рассыпаться под ногами и сомкнуться над головой.

Помните:

- На весеннем льду легко провалиться;



- Быстрее всего процесс распада льда происходит у берегов, в местах, где летом бывает быстрое течение, бьют ключи, или впадает другая речка или ручей;



- Весенний лед, покрытый снегом, быстро превращается в рыхлую массу



- Около кустов камыша;



- Рядом со сбросом сточных вод

Ребята!

Не выходите на лед во время весеннего паводка.

- Не стойте на обрывистых и подмытых берегах – они могут обвалиться.
- Когда вы наблюдаете за ледоходом с моста, набережной причала, нельзя перегибаться через перила и другие ограждения.
- Если вы оказались свидетелем несчастного случая на реке или озере, не теряйтесь, не убегайте домой, а громко зовите на помощь, взрослые услышат и смогут выручить!

В период весеннего паводка и ледохода ЗАПРЕЩАЕТСЯ:

- выходить на водоемы;
- переправляться через реку в период ледохода;
- подходить близко к реке в местах затора льда;
- стоять на обрывистом берегу, подвергающемся разливу и обвалу;
- собираться на мостиках, плотинах и запрудах;
- приближаться к ледяным заторам, отталкивать льдины от берегов;
- измерять глубину реки или любого водоема; ходить по льдинам и кататься на них.

**БУДЬТЕ
ВНИМАТЕЛЬНЫ
И ОСТОРОЖНЫ!**

**ЛЕД ВЕСНОЙ
ОПАСЕН!**

ОПАСНОСТИ ВЕСЕННЕГО ЛЬДА

Опасные места водоемов

у зарослей камыша и тростника

в местах скопления снега

у береговой линии

у стоков заводов или ферм

в местах бияния ключей и впадения ручьев в реки

Правила перехода водоемов по льду

Переходите водоем только при хорошей видимости

Идя на лыжах, ослабьте крепления, снимите с рук ремни палок

Возьмите длинную палку или веревку

Спускайтесь в местах, где нет промоин или кустарников

Идите осторожно, не отрывая подошвы ото льда. Проверяйте лед

Что делать в экстренной ситуации

Не поддавайтесь панике! Берегите силы. Наползайте на лед с широко расставленными руками. Делайте несколько попыток

При спасении действуйте решительно, но осторожно. Подбадривайте спасаемого. Спасательный предмет подавайте с расстояния 3-4 метра

Разведите костер и обогрейте пострадавшего. До прибытия спасателей постарайтесь найти ему сухую одежду

СПАСАТЕЛЬНЫЕ ПРЕДМЕТЫ

- доска
- большая ветка
- лестница
- багор
- веревка с узлами
- связанные шарфы или ремни

СИМПТОМЫ АВИТАМИНОЗА



B₃ Головная боль и бессонница

A Плохое зрение по вечерам

A B C E Выпадение волос, перхоть

B₁ C B₂ Проблемы с зубами, кровоточивость десен

B₁ B₂ B₃ B₆ Отсутствие аппетита, сухость во рту, заеды

A C Сухость кожи, повышенная пигментация, долгие синяки

B₆ B₁₂ C E Постоянная слабость

B₆ C Перепады настроения

D Боли в костях

ПРАВИЛЬНЫЙ РАЦИОН ПИТАНИЯ

ОДНАКО ВИТАМИННО-МИНЕРАЛЬНЫЕ КОМПЛЕКСЫ – ЭТО НЕ ЕДИНСТВЕННАЯ ПАНАЦЕЯ. ОЧЕНЬ ВАЖНО ПРАВИЛЬНО СБАЛАНСИРОВАТЬ РАЦИОН ПИТАНИЯ РЕБЕНКА. ВЕСНОЙ ОН ДОЛЖЕН БЫТЬ ОБОГАЩЕН ПРОДУКТАМИ, КОТОРЫЕ В БОЛЬШОМ КОЛИЧЕСТВЕ СОДЕРЖАТ ВИТАМИНЫ И МИКРОЭЛЕМЕНТАМИ. МОЛОЧНЫЕ ПРОДУКТЫ ДОЛЖНЫ СОСТАВЛЯТЬ НЕ МЕНЕЕ 40% ВСЕГО РАЦИОНА ПИТАНИЯ. ПРИЧЕМ АКТУАЛЬНЫ ВСЕ МОЛОЧНЫЕ ПРОДУКТЫ – МОЛОКО, КЕФИР, РЯЖЕНКА, СМЕТАНА, ЙОГУРТЫ. РАЗУМЕЕТСЯ, СЛЕДУЕТ ОТДАТЬ ПРЕДПОЧТЕНИЕ ПРОДУКТАМ, НЕ СОДЕРЖАЩИМ ИСКУССТВЕННЫХ КРАСИТЕЛЕЙ. В МОЛОКЕ СОДЕРЖИТСЯ БОЛЬШОЕ КОЛИЧЕСТВО КАЛЬЦИЯ, КОТОРЫЙ СПОСОБСТВУЕТ УСВОЕНИЮ ВСЕХ ОСТАЛЬНЫХ ВИТАМИНОВ.

ТАКЖЕ НЕОБХОДИМО СЛЕДИТЬ ЗА ТЕМ, ЧТОБЫ В РАЦИОНЕ ПИТАНИЯ РЕБЕНКА БЫЛО ДОСТАТОЧНОЕ КОЛИЧЕСТВО ЖИВОТНОГО БЕЛКА. ОН ПРОСТО НЕОБХОДИМ ДЛЯ ПОЛНОЦЕННОГО РАЗВИТИЯ РЕБЕНКА И ФУНКЦИОНИРОВАНИЯ ЕГО ОРГАНИЗМА. НО НЕ ЗАБЫВАЙТЕ О ТОМ, ЧТО ВСЕ МЯСНЫЕ БЛЮДА ДЛЯ РЕБЕНКА ДОЛЖНЫ ПРОХОДИТЬ ТЩАТЕЛЬНУЮ ТЕРМИЧЕСКУЮ ОБРАБОТКУ.



МУЗЫКАЛЬНЫЙ РУКОВОДИТЕЛЬ СОВЕТУТ

Музыкальные игры с ребенком дома

Музыкальность ребенка имеет генетическую основу и развивается у каждого ребенка при создании благоприятных условий. Музыкальные игры помогают освоению различных свойств музыкального звука: силы, тембра, длительности звучания. Во время игры ребенку важно почувствовать, что взрослому приятно с ним общаться, нравится то, что и как делает ребенок.

Игра «Громко – тихо запоем»

Игровым материалом может быть любая игрушка.

Ребенку предлагается выйти на время из комнаты. Взрослый прячет игрушку. Задача ребенка найти ее, руководствуясь силой звучания песенки, которую начинает петь взрослый. При этом громкость звучания усиливается по мере приближения к игрушке или ослабляется по мере удаления от нее. Затем. Взрослый и ребенок меняются ролями.

Игра «Научи матрешек танцевать»

Игровой материал: большая и маленькая матрешки.

Взрослый отстукивает большой матрешкой несложный ритмический рисунок, предлагая ребенку воспроизвести его. Затем образец ритма для повторения может задавать ребенок взрослому.



Музыка в общении с ребенком


Музыка дарит и родителям, и детям радость совместного творчества, насыщает жизнь яркими впечатлениями. Не обязательно иметь музыкальное образование, чтобы регулярно отправляться с вашим малышом в удивительный мир гармонии звуков.



Советы для родителей

- Создайте фонотеку из записей классики, детских песенок, музыки из мультфильмов, плясовых, маршевых мелодий и др. Сейчас выпускается много музыкальных записей импровизационно-романтического характера. Такую музыку можно слушать специально, включать на тихой громкости при чтении сказок, сопровождать ею рисование, лепку, процесс укладывания малыша спать и др.
- Организуйте домашний оркестр из детских музыкальных инструментов, звучащих покупных и самодельных игрушек и сопровождайте подыгрыванием на них записи детских песен, различных танцевальных и маршевых мелодий.
 - Такой аккомпанемент украсит и собственное исполнение песен, кроме того, можно сопровождать его фланелеграфным театром.





Чтение стихов, сказочных историй также может сопровождаться подыгрыванием на музыкальных инструментах.

- Развивать тембровый и ритмический слух ребенка можно с помощью игр и загадок с включением в них детских музыкальных инструментов.
- Все дети очень подвижны, и если поощрять их двигательные импровизации под музыку, то таких детей будут отличать координированность и грациозность движений.
- Совместные походы на детские спектакли, концерты обогатят впечатления малыша, позволят расширить спектр домашнего музицирования.
- Бывая на природе, прислушивайтесь вместе с ребенком к песенке ручейка, шуму листвы, пению птиц. Вокруг нас - звучащий мир, не упустите возможность познать его богатства для гармоничного развития вашего малыша.



Игры для детей весной

Наконец пришла весна! Можно наслаждаться теплыми деньками, проводить больше времени на улице в компании ребятнишек. Но чем же занять себя и малыша? Ответ прост - игры для детей на улице. Нужно больше прыгать, бегать, ведь тяжелые зимние вещи уже спрятаны в шкаф, и ничто не мешает резвиться.

Капитан дальнего плавания.

Весной начинает таять снег, по двору текут бурные реки, образуя много луж и небольших ручейков. Это самое время для построения и запуска корабликов, этот процесс очень любят все дети. Конечно, сделать кораблик вместе с малышом лучше заранее дома. Подойдут любые подручные средства: кораблик из обычной бумаги, сложенный старым известным методом или мини кораблик из скорлупы ореха, а то и вовсе большой корабль из пенопласта. Выйдя на улицу, найдите подходящий ручеек или пусть малыш его сделает сам, при помощи лопатки расчистив место для водного потока от палок и снега. Запускайте кораблик, а может даже не один, пусть мамин кораблик из бумаги соревнуется с кораблем малыша из пенопласта, он-то наверняка выиграет, доставив немало радости крохе. Можно к судну побольше приделать веревочку и управлять им.



Как не крути, игры для детей весной на улице связаны с водой. И чтоб неугомонные непоседы сами не лезли в лужи, нужно превратить этот процесс в интересное и безопасное занятие. В первую очередь обуйте крохе и себе непромокаемую обувь. И, во-вторых, продумайте несколько «безопасных игр» с лужами: веточкой измеряйте глубины лужи, бросив кору дерева, посмотрите, как она будет держаться на воде и т.д. Малыш получит удовольствие, а вы чистого и здорового ребенка.

Второй вариант, вооружившись лопаткой, отправиться на возведение дамб на пути ручейков или просто соединять лужу с рядом бегущим ручейком. Малыш почувствует себя настоящим строителем, управляя водой и сооружая запруды.

Огород на окне

В марте - апреле вместе с малышом посейте в ящики с землей семена укропа, петрушки, салата и установите их на подоконнике. Семена довольно быстро прорастут, и у вас дома будет ранняя зелень к столу и просто для красоты.

Старайтесь, чтобы ребенок был активным участником всей процедуры посадки и ухода за всходами: пусть рыхлит землю, закапывает семена, поливает, а потом угощает зеленью всех членов семьи.

Увлекательные исследования

1. Все дети любят лужи. Чтобы не простудиться, во-первых, не забудьте надеть непромокаемые сапожки.

И, во-вторых, предложите ребенку "безопасные игры с лужами".



Например, измерьте вместе с ним палкой глубину луж. Повяжите на палке яркую нитку на безопасной высоте для резиновых сапожек. Теперь можно отправлять юного исследователя на водные просторы, не боясь, что он промочит ноги.

2. Возьмите из дома лопатку и расширьте русло ручья, соединив его с лужей или соедините вместе несколько ручейков.

3. Также детки с увлечением очищают дорожки, откалывая лед и скидывая на обочину. А ещё интересно бросать снег в лужу и наблюдать, как он исчезает.

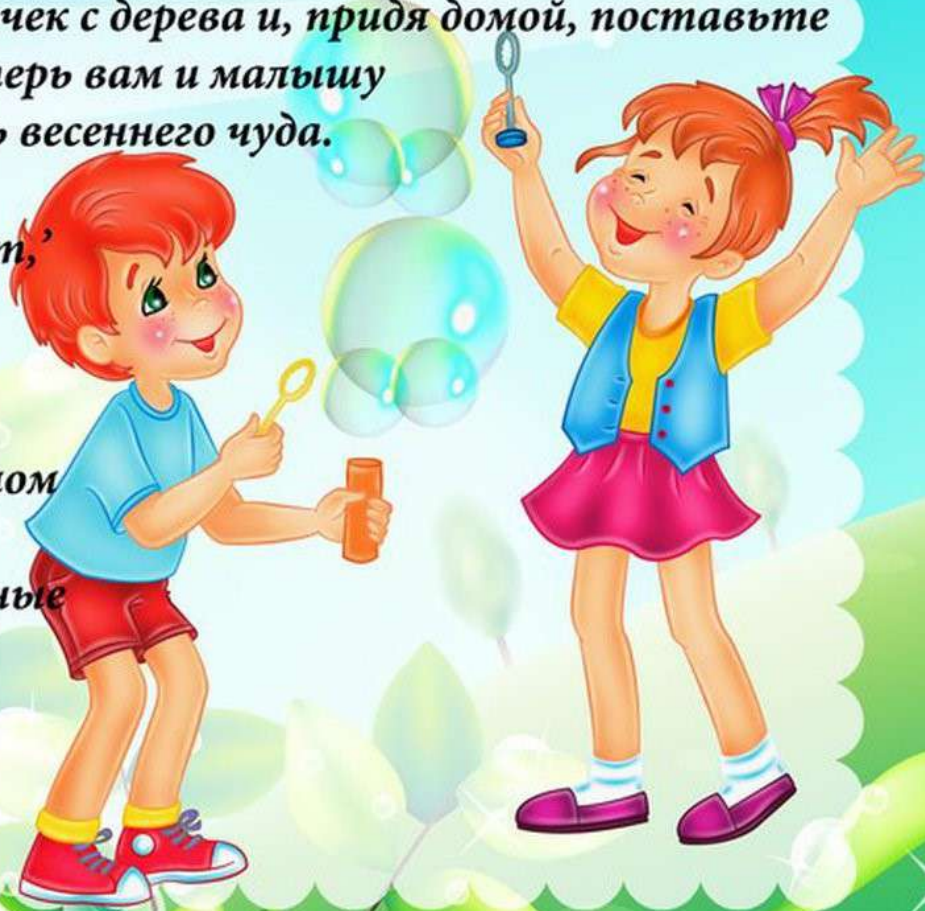
Мыльные пузыри

Пригодятся вам на прогулке и мыльные пузыри. Малыши с восторгом их пускают, а потом бегают, пытаясь поймать радужные шарики. Удивительно наблюдать, как пузыри опускаются на поверхность лужи и некоторое время держатся на воде.

Весеннее чудо

Сорвите несколько веточек с дерева и, придя домой, поставьте их в вазочку с водой. Теперь вам и малышу остается только ждать весеннего чуда.

Когда на улице подсохнет, обязательно возьмите на прогулку **цветные мелки**. Можете просто рисовать с ребенком мелом на асфальте, а можно придумать замечательные развивающие игры.



ЛОГОПЕД СОВЕТУЕТ

Задание 1. Родителям рекомендуется:
побеседовать с ребёнком о том, какое сейчас время года, какие изменения произошли в живой и неживой природе весной;

выполнить названия весенних месяцев, прилёт ранней весны;

наблюдать за изменениями в природе во время совместной прогулки в парке;

сравнить признаки ранней весны с природой в мае;

рассказать о том, как ведут себя лесные звери и птицы весной, какие изменения происходят с деревьями и кустарниками, растениями луга и сада, какие изменения в одежде людей;

рассказать ребёнку о полевых работах.

Задание 2. Прочитать ребёнку стихотворения, обсудить их (выучите по выбору).

Долго шла война тайком от
ветров и стужи,
А сегодня – прямок шлёпает
по лужам,

Гонит талые снега с гололом
и звоном,

Чтобы выстелить луга
бархатом зелёным.

«Скоро, скоро быть теплу!»

- эту новость первой

Барабанит по стеклу серой
лапкой верба... (Я. Аким)

На логучел тополе гружно
почки лопнули.

А из каждой почки вылезли
листочки

Развернулись трубочки,
распушили юбочки,

Отглянулись, улыбнулись и
сказали: «Мы проснулись!»



ИГРА «НАЙДИ ДЕРЕВО»

(выделение признаков деревьев: общая форма, расположение ветвей, цвет и внешний вид коры)

Рассмотреть и научиться рассказывать о деревьях и кустарниках, которые встречаются по дороге в детский сад.

ИГРА «КАК МОЖНО...»

(расширение и активизация словаря)

Взрослый спрашивает: «Как можно играть?» Ребенок отвечает: «Весело, интересно, громко, дружно...» Другие вопросы: - Как можно плакать? (Громко, тихо, жалобно, горько...)

Как можно мыть посуду?

(Хорошо, плохо, чисто, быстро...) - Как можно пахнуть? (Приятно, вкусно, аппетитно, нежно...) - Как можно быть одетым? (Аккуратно, небрежно, модно...) - Как можно смотреть? (Ласково, зло, внимательно...)

ИГРА «ИСПРАВЬ ПРЕДЛОЖЕНИЕ»


(исправление смысловых ошибок в предложении)

Взрослый произносит неправильное предложение, а ребенок исправляет. - Жук нашел Сашу. (Саша нашел жука.) - Пол бежит по кошке. - Наташа жила у ежика. - Снежная баба лепит Ваню. - Катя ужалила осу. И т. д



ОКНО

8 Марта в детском саду – самый трогательный и удивительный праздник. В этот день наши дошколята подарили своим мамам и бабушкам песни, танцы, улыбки



13 марта у ребят младшего дошкольного возраста прошло развлечение «Широкая Масленица!» На празднике было весело,



Крым – это Россия
18 марта в нашей стране отмечается важная дата - День воссоединения Крыма с Россией. Для воспитанников подготовительной группы, прошло мероприятие «Крым – это Россия»,



20 марта прошло отчетно-выборное собрание первичной профсоюзной организации нашего ДОУ. Мероприятие собрало большинство членов нашего коллектива для оценки работы профсоюза и рассмотрение дальнейших перспектив развития.



День театра в детском саду. Сегодня дети старшей группы показали для малышей инсценировку сказки «Три поросенка». Ребята чувствовали себя настоящими артистами, легко

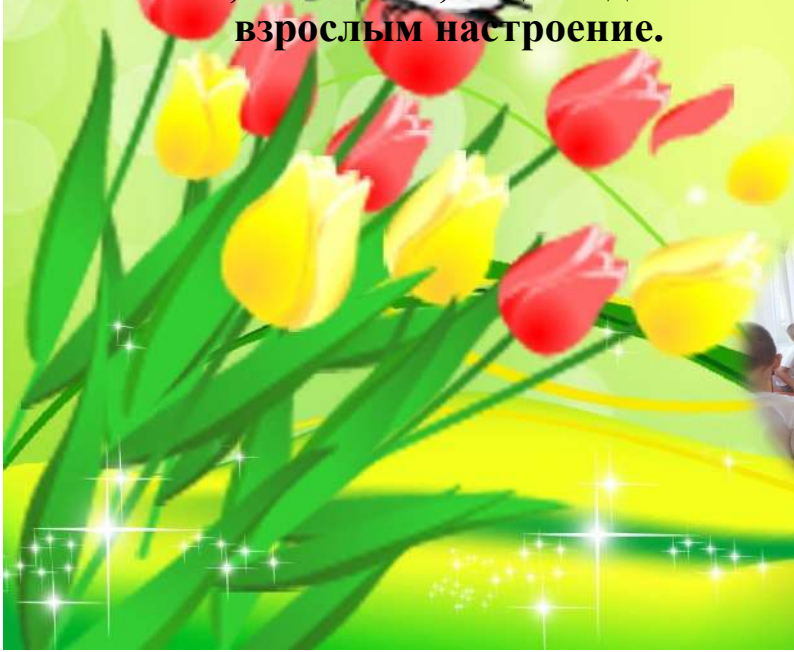


Наши воспитанники принимают участие в районном смотре конкурсе «Не оставим без дворца ни синицу, ни скворца!»



ВСЕМИРНЫЙ ДЕНЬ ЗДОРОВЬЯ.

Тематический день Здоровья в детском саду прошел очень интересно и насыщенно, получился ясным, солнечным, радостным, как весна, поднял детям и взрослым настроение.



В Узловском районе полным ходом идет ежегодный фестиваль детского творчества «Маленькие Чудеса - 2024». Наши воспитанники принимают участие в четырех номинациях: «Песенное творчество», «Музицирование», «Продуктивная деятельность» (совместное детско-родительское техническое творчество), Театральное творчество



Прошлая неделя стала для воспитанников нашего детского сада КОСМИЧЕСКОЙ!!!!



Замечательная семья Агапкиных победила в муниципальном этапе областного конкурса-фестиваля "Семья года - 2024" в номинации "Молодая семья", и прошла на областной этап конкурса, где заняла почетное



25 апреля в рамках плана работы комитета образования администрации МО Узловский район у ребят прошел Всероссийский



26 апреля 2024 года наши воспитанники вместе с инструктором по ФК МДОУ детский сад общеобразовательного вида №46 Л.Н.Илюшиной показали мастер-класс для физруков района по проведению фото-кросса «Я в этом городе живу!» Мероприятие получилось динамичным интересным и веселым!!!



Воспитанники детского сада №46 присоединяются к акции "Окна Победы". Сохраним память вместе! Помним! Гордимся! Благодарим!



**Поход-событие
"Победный май!"**

6 мая дошкольники подготовительной группы нашего детского сада отправились в поход – событие «Победный май», посвященный Дню Великой Победы, чтобы вспомнить своих прадедов, которые, не жалея себя, боролись за мир на нашей Земле



8 мая в детском саду прошло торжественное празднование Дня Победы: дети рассказывали стихи о войне; пели песни о празднике победы, о мире, о солдатах; танцевали. После почтили минутой молчания всех погибших на этой страшной войне.



По плану комитета образования
МО Узловский район в рамках Го-
да Семьи 16 мая в детском саду со-
стоялся "Слёт туристят - дошко-
лят"

В мероприятии приняли участие
воспитанники старшей группы и
их родители.

Слёт подарил его участникам
новые знания, умения, яркие впечат-



21 мая воспитанники нашего
детского сада приняли участие
в районном форуме "Таланты
зели Узловской", приурочен-
ном Году Семьи.

